

LIVRET D'ACCOMPAGNEMENT ET DE PREVENTION POUR LES PERSONNELS EXERÇANT DANS LE 1^{er} DEGRÉ SCOLARISATION DES ELEVES A COMPORTEMENTS PERTURBATEURS ET/OU VIOLENTS

PREVENIR

AGIR

SOUTENIR

PRÉAMBULE

Les personnels qu'ils soient Enseignants, AESH, Psychologues, sont parfois confrontés à des difficultés face aux comportements perturbateurs et/ou violents.

Ces difficultés constituent des risques professionnels, psychosociaux.

Les situations vécues peuvent entraîner une souffrance au travail.

Ce livret a pour objet de proposer des ressources et d'accompagner face à ces difficultés.

Protocole départemental

Page 2

Prévention des personnels pour faire face aux incidents

Page 3

Structuration et gestion de classe

Page 4

PROTOCOLE DEPARTEMENTAL POUR L'ACCOMPAGNEMENT DES PERSONNELS DANS LA PRISE EN CHARGE DES ÉLÈVES

À COMPORTEMENTS PERTURBATEURS ET/OU VIOLENTS DANS LE 1^{ER} DEGRÉ

| Niveau 1 : la classe Repérage d'une difficulté de comportement Mise en place des premières adaptations | Niveau 2 : l'école Regards croisés Mobilisation des acteurs | Niveau 3 : la circonscription En cas de crises répétées et/ou de blocage avec la famille | Niveau 4 : la DSDEN En cas d'échec des propositions et persistance des difficultés ou si la famille refuse le rendez-vous avec l'IEN |
|---|--|---|---|
| <p>Observation globale de l'enfant dans les différents lieux et temps de l'école (en classe, en cour de récréation, sur le temps méridien), en lien avec la famille.</p> <p>Mise en place des adaptations en lien avec les observations.</p> <p>Mise en place d'un cahier d'observation rassemblant les différents éléments constatés dans et hors la classe. Ce cahier regroupe les notes personnelles de l'enseignant et/ou les constats ou observations recueillis par l'équipe éducative élargie.</p> <p>Dialogue avec l'enfant : ressenti de ses difficultés, contractualisation de l'aide ou des adaptations.</p> <p>Rencontre avec les parents :</p> <ul style="list-style-type: none"> - leur présenter les difficultés rencontrées à l'école à partir des faits observés (cahier d'observations). - sont-elles les mêmes à la maison ? - présenter les adaptations proposées et les types d'aides possibles - envisager une équipe éducative afin de construire ensemble des réponses adaptées à la situation de l'élève. | <p>Réunion du Conseil des maîtres ou du Conseil de cycle :</p> <p>Exposé de la situation et croisement des regards.</p> <p>Pourront être sollicités selon les situations : RASED, conseiller pédagogique, enseignant référent, ATSEM, AESH, médecin, infirmière scolaire, assistante sociale de secteur, personnels territoriaux, éducateurs ...</p> <p>Réunion d'une équipe éducative permettant d'objectiver les comportements de l'élève et de définir les premières adaptations pédagogiques et éducatives à mettre en œuvre en partenariat avec l'élève et sa famille et avec les autres acteurs de l'école.</p> <p>Mise en place d'un aménagement pédagogique sur temps scolaire et périscolaire.</p> <p>Sollicitation par les parents des structures et professionnels médico-sociaux (CTAL, CMP, MLPH, psy...).</p> | <p>Transmission à l'IEN une synthèse de la situation complexe (compte rendu de l'équipe éducative).</p> <p>L'IEN saisit le pôle ressources de circonscription et la personne-ressource « régulation scolaire » pour compléter l'analyse de la situation : observations en classe, rencontre famille et formuler des préconisations en direction de l'école :</p> <ul style="list-style-type: none"> - renforcer les liens avec les parents - proposition de rencontre avec l'enseignant référent - proposition au DASEN d'aménagement de la scolarité, l'avis du médecin scolaire sera recherché - proposition de soin en lien avec le médecin scolaire - changement d'école <p>L'IEN reçoit les parents pour rendre compte des préconisations du pôle ressources.</p> <p>Mise en œuvre des préconisations.</p> | <p>L'IEN saisit le pôle ressources départemental en lui transmettant une synthèse factuelle des observations, adaptations et démarches effectuées.</p> <p><i>Le pôle ressources départemental se réunit :</i></p> <p>IENA, directeur de cabinet, IEN école inclusive, IEN-IO, médecin CT, assistante sociale CT, infirmière CT, personne-ressource « régulation scolaire », chef de service DISCOL, coordinatrice APPUISCOL [équipe mobile d'appui à la scolarisation (EMAS)] et personne ressource « harcèlement ».</p> <p>Sur avis du pôle ressources départemental, le DASEN, agissant sur délégation du recteur d'académie, prend toutes mesures utiles à la résolution de la situation.</p> |
| <p>Information et consultation de l'IEN en cas de crises répétées perturbant tant l'enfant que l'ensemble de la communauté éducative ou en cas de refus des parents de venir au rendez-vous ou de participer à l'équipe éducative ou en cas de possible retentissement des incidents.</p> | | <p style="text-align: center;">Retour d'information</p> | <p style="text-align: center;">Retour d'information</p> |
| <p>La situation peut relever de l'enfance en danger : une information préoccupante (IP) en lien avec l'assistante sociale conseillère technique de la DSDEN sera alors rédigée.</p> | | | |

PREVENIR

Au sein de l'école en collectif

- * Mener des actions pour améliorer le climat scolaire
- * Définir une stratégie d'accueil des élèves
- * Coconstruire des règles de vie partagées
- * Analyser collectivement les situations-problèmes
- * Echanger en équipe sur ses postures / gestes professionnels

Anticiper les besoins particuliers d'un élève

- * Envisager la tenue d'une équipe éducative ou ESS en amont de l'arrivée de l'élève
- * 1^{er} entretien d'admission avec les parents
- * Prendre connaissance du dossier scolaire et contacter l'école précédente si besoin
- * Observer l'élève pour repérer les points d'appuis et difficultés
- * Mettre en place les 1^{ères} adaptations en fonctions des préconisations des PPS, PAP, PAI, PPRE
- * Prévenir des crises aiguës

AGIR

Dans la classe par l'enseignant : Repérage des besoins et 1^{ères} adaptations

- * Objectiver les difficultés de comportements de l'élève et les points d'appuis / réussites au sein de la classe et dans les différents lieux et temps de l'école
- * Associer la famille de l'élève -> partager les 1^{ères} observations
- * Définir les 1^{ères} adaptations pédagogiques et éducatives en classe et en informer la famille.

* **Ne pas rester isolé(e) et traiter en collaboration avec l'équipe pédagogique.**

Dans l'école : Échange et Mobilisation de l'ensemble de l'équipe Pédagogique

- * Mobiliser l'équipe pédagogique en conseil des maîtres ou conseil de cycle afin d'évaluer collectivement l'impact de la situation pour l'équipe, pour l'élève concerné, pour les autres élèves.
- * Elaborer une stratégie d'action concertée en équipe et définir les adaptations et aménagements nécessaires. **Un protocole de prévention et/ou de gestion des difficultés de comportements de l'élève pourra être élaboré et communiqué à l'IEN.** Des stratégies collectives d'organisation doivent être envisagées afin de réduire l'isolement des personnes directement impliquées.
- * S'entretenir avec la famille avec le soutien du directeur d'école ou un tiers afin de :
 - > Présenter les difficultés existantes et points d'appui repérés au sein de l'école et faire le point sur les aménagements déjà proposés par et dans l'école
 - > Echanger sur la situation de l'élève et s'appuyer sur les ressources mobilisables par la famille
 - > Si besoin, proposer à la famille la sollicitation de professionnels EN (Pôle ressources, RASED, Médecin Scolaire, Infirmière Scolaire, Service Social en faveur des élèves)
 - > Annoncer l'éventualité d'une réunion par la Communauté Éducative :

Réunion de l'Équipe Éducative (E.E) ou de l'Équipe de Suivi de Scolarisation (E.S.S)

- * Si les difficultés persistent malgré les aménagements et adaptations mises en œuvre, le directeur d'école réunira une Équipe Éducative ou de Suivi de Scolarisation avec avis et conseils du pôle ressources pour :
 - > Approfondir collectivement et avec la famille l'analyse de la situation de l'élève dans ces différentes dimensions en lien avec les partenaires extérieurs le cas échéant
 - > Adapter le protocole de prévention et/ou de gestion des difficultés de comportement de l'élève
 - > Coconstruire un projet d'accompagnement personnalisé s'appuyant sur les dispositifs existants

En lien avec la Circonscription et Mobilisation du Pôle Ressources

En cas d'échec et persistance des difficultés et/ou blocage avec la famille, le directeur d'école saisit le Pôle Ressources de Circonscription par l'intermédiaire de l'IEN qui décide de la conduite à tenir pour SOUTENIR l'équipe (rencontre avec la famille, observation d'un membre du pôle dans la classe...).

En lien avec la DSDEN 40

L'IEN de Circonscription pourra informer le DASEN de la situation et saisir les services de l'Éducation Nationale.

SOUTENIR

Être ACCOMPAGNE et SOUTENU

- * **Je ne reste pas isolé(e) et traite la situation en Équipe**
- * Je sollicite le **Pôle Ressources de la Circonscription** pour échanger sur la situation
- * **Je demande à être accompagné(e)** par l'Équipe Mobile Ressources (E.M.R), là pour Soutenir, Entendre et Éclairer

DSDEN 40

* **en faveur des personnels**





IEN École Inclusive **M^{me} Tiphène Joubert**
ce.ia40-ash@ac-bordeaux.fr
Médecin de Prévention Scolaire
M^{me} Claire Patard 06 12 22 42 92
Infirmière Académique de Prévention au Travail
M^{me} Micheline Charbinat 06 42 88 08 53
Assistante Sociale Conseillère Technique
M^{me} Valérie Ducout 05 58 05 66 87

* **en faveur des élèves**

Médecin Conseil Technique départemental
D^r Agnès Pouban 05 58 05 66 85
Infirmière Conseil Technique départemental
M^{me} Evelyne Sportiello 05 58 05 66 84
Conseillère Technique Départementale Service social
M^{me} Monique Darrault 05 58 05 66 88

En cas de crise aiguë d'un élève, en cas d'incivilité ou d'agression, QUE FAIRE ?

- * Je **signale au Directeur d'école qui pourra renseigner un fait d'établissement**
- * Je peux **déclarer un accident de travail**
- * Je peux **déposer une main courante ou porter plainte**
- * Je peux **renseigner une fiche du Registre Santé et sécurité au Travail** (Portail ARENA : rubrique Gestion des Personnels)

| | AVANT | PENDANT | APRÈS |
|---|--|--|--|
|  <p>Un temps maîtrisé</p> | <ul style="list-style-type: none"> ➤ Construire un emploi du temps complet individualisé et explicite (couleur, pictogrammes, ...), adapté en fonction des capacités des élèves (journée ; demi-journée ; l'activité passée/l'actuelle/la suivante ; ...) ➤ Anticiper les changements en les indiquant et expliquer l'alternative ➤ Varier temps courts/temps longs ; travail individuel/collectif ; | <ul style="list-style-type: none"> ➤ Utiliser des outils permettant de visualiser le temps (timer, sablier ...) ➤ Mettre en place des défis (combien d'exercices es-tu capable de faire en 1 minute ?) ➤ Prévoir des pauses régulières | <ul style="list-style-type: none"> ➤ Proposer un temps calme et d'isolement (pas plus de 5' : timer) |
|  <p>Un espace aménagé</p> | <ul style="list-style-type: none"> ➤ Aménager la classe : coin repli, ... ➤ Limiter les stimuli visuels et sonores ➤ Penser la place de l'AESH ➤ Élaborer un protocole de gestion de crise pour restaurer la capacité à agir des professionnels et renforcer l'autonomie des équipes face à ces situations. | <ul style="list-style-type: none"> ➤ Prévoir un lieu où il peut aller en cas de crise | <ul style="list-style-type: none"> ➤ Prévoir le retour en classe |
|  <p>Des relations sereines</p> | <ul style="list-style-type: none"> ➤ Organiser des activités qui favorisent les interactions ➤ Définir des règles (peu) explicites avec droits, devoirs, réparation et valorisation plutôt que sanction ➤ Travailler sur la gestion et l'expression des émotions | <ul style="list-style-type: none"> ➤ Offrir des choix à l'élève (l'élève se sent moins contraint, mais c'est l'enseignant qui reste maître de la situation puisque c'est lui qui propose) ➤ Alterner les tâches complexes et moins complexes ; ➤ Verbaliser l'implicite et valoriser beaucoup ➤ Mise en place d'un contrat associé à un renforceur positif | <ul style="list-style-type: none"> ➤ Ne jamais aborder à chaud le problème. Mais toujours revenir dessus avec l'enfant et établir une « réparation » en fonction du problème rencontré. ➤ Proposer un médiateur s'il préfère (autre enseignant, AESH ...) |
|  <p>Des règles de vies explicitées</p> | <ul style="list-style-type: none"> ➤ Définir les attentes précises pour chaque activité ➤ Élaborer un contrat avec conséquences agréables et réparations | <ul style="list-style-type: none"> ➤ L'encourager, le féliciter (pas forcément verbal) ➤ Donner des modèles de comportements attendus et des objectifs concrets atteignables | <ul style="list-style-type: none"> ➤ Envisager des « sanctions » éducatives en lien avec la situation de crise : ranger la bibliothèque, préparer un exposé ... ➤ Mettre en avant les réussites |